

Конспект занятия «Охрана труда. Профессии»

Цель: прививать интерес к соблюдению требований по охране труда и технике безопасности.

Материал: викторина, видеофрагмент, картинки, обозначающие профессии (повар, врач, каменщик, продавец, художник, учитель, почтальон), раздаточный материал.

План занятия:

1. Организационный момент.
2. Беседа о Всемирном дне охраны труда.
3. Викторина «Назови профессии».
4. Физкультминутка.
5. Видеофрагмент из мультфильма с последующим разбором.
6. Творческая работа.
7. Подведение итогов.

Ход занятия:

1. Организационный момент. Создание проблемной ситуации.

Педагог:

Кто на свете самый главный,
Самый добрый, самый славный?
Кто он? Как его зовут?
Ну, конечно, это труд.

2. Всемирный день охраны труда — праздник, отмечаемый ежегодно 28 апреля. Это также международный день памяти рабочих, погибших или получивших травмы на работе. В 2002 году Международная организация труда учредила Всемирный день охраны труда и назначила дату – 28 апреля. Праздник привлекает мировую общественность к проблемам труда и к созданию и продвижению культуры охраны труда. Подобная практика может поспособствовать снижению смертности на рабочих местах. Праздник впервые отмечался в 2003 году. Международный день охраны труда заменил День памяти погибших работников, который проводился канадскими и американскими рабочими с 1989 года. Естественно, День был приурочен к памяти тех рабочих, которые пострадали или погибли непосредственно на рабочем месте. На сегодняшний день праздничные мероприятия затрагивают более ста стран мира. В этот день акцентируют внимание на активных действиях, которые способны привлечь внимание общества на непосредственных участников трудового процесса. Кроме того, именно программы охраны труда могут снизить травматизм на рабочем месте. Следует целенаправленно, но методично культивировать в мировом обществе ответственное отношение к охране труда и труду в целом, внедрять в умы работодателей и рабочих культуру безопасности труда и высокой ответственности за свое здоровье.

Педагог:

Все профессии нужны,
Все профессии важны.
Лечит врач больных людей,

А ветеринар - зверей.
Строит здания строитель,
Чтобы было, где нам жить.
Шьёт портниха нам одежду,
Чтобы было что носить.
А учитель в школу ходит,
Чтобы деток нам учить.
Повар варит, жарит, тушит,
Чтоб людей всех накормить.
Каждый делу верно служит,
Чтоб было людям лучше жить.

Педагог: Дети, о чём говорится в этом стихотворении? Как можно назвать всё это, одним словом?

3. Викторина «Назови профессии».

Педагог: Сейчас мы поиграем в игру "Назови профессии", я вам буду задавать вопрос, а вы будете отвечать одним словом (например: кто сваривает трубы? - сварщик).

Кто вставляет стёкла? – *стекольщик*

Кто работает на кране? – *крановщик*

Кто кладёт камни? – *каменщик*

Кто чинит часы? – *часовщик*

Кто готовит кушать? – *повар*

Кто кроит платье? – *закройщик*

Педагог: Я сейчас немного поиграем в незаконченные предложения (Например: дровосеки рубят бор - есть у каждого "*топор*").

Папе гвоздь забить помог деревянный – (*молоток*).

Пыль на полу, подайте – (*метлу*).

Возле школы все ребята убирают снег – (*лопатой*).

Педагог: Молодцы, а теперь давайте отгадаем загадки:

Причёсываю, стригу,

Модную причёску

Сделать смогу. (*Парикмахер*)

Вам продам любой товар,

Упакую в целлофан.

О товаре расскажу,

Что купить вам, предложу. (*Продавец*)

Шить умею и кроить,

И заплатку прикрепить. (*Портной*)

Учу я детишек читать,

Природу любить,

Стариков уважать. (*Учитель*)

Скажи-ка, кто так вкусно,
Готовит щи капустные,
Пахучие котлеты, салаты, винегреты,
Все завтраки, обеды? (*Повар*)

4. Физминутка "Левая - правая".

Руку влево. Руку вправо.
Руки вверх. Руки вниз.
На носочки поднимись,
И на пятки опустишь.
Дружно вместе повернулись,
Влево, вправо, потянулись.

5. Видеофрагмент из мультфильма с последующим разбором.

Фрагменты из мультфильма «Фиксики», по охране труда разных профессий, обсуждение просмотренного материала.

6. Творческая работа.

Детям предлагаются на выбор раскраски с изображением представителей различных опасных профессий.

7. Подведение итогов

Педагог: Ребята, мы сегодня с вами говорили о многих профессиях, об опасностях, с которыми они встречаются в своей профессиональной деятельности.

Предлагаю вам закончить предложения.

Врач людей – лечит.

Учитель детей – учит.


Пожарный пожар – тушит.

Повар обед – варит, готовит.

Парикмахер волосы – укладывает, причёсывает.

Портниха одежду – шьёт.

Писатель книги – пишет, сочиняет.



Своя игра

Все профессии важны

СВОЯ ИГРА

Отгадай!

Лишнее словечко

Доскажи словечко

Кто так говорит?

Стихи - обманки

Закончи пословицы

Учитель

1

**Мелом пишет и рисует,
И с ошибками воюет,
Учит думать, размышлять,
Как его, ребята, звать?**



Повар

2

**Скажи, кто так вкусно
Готовит щи капустные,
Пахучие котлеты,
Салаты, винегреты,
Все завтраки, обеды?**



Клоун

3


**В цирке он смешнее всех.
У него – большой успех.
Только вспомнить остаётся,
Весельчак тот как зовётся.**



Водитель

4

**Встаем мы очень рано,
Ведь наша забота –
Всех отвозить по утрам
на работу.**



Врач

5

**Кто в дни болезней
всех полезней
И лечит нас
от всех болезней?**



**На пожаре много дыма.
Помощь здесь необходима.
Тушит пламя кто-то смело,
Держит он брандсбойт умело.
Рядом – опытный напарник.
Борется с огнём ...**



**У этой волшебницы,
Этой художницы,
Не кисти и краски,
А гребень и ножницы.
Она обладает
Таинственной силой:
К кому прикоснётся,
Тот станет красивый.**



**Вижу в небе самолет
Как светящийся комочек,
Управляет им пилот,
По другому просто ...**



4

**С сумкой тяжёлой
обходит район,
Письма нам в ящик
кладёт ...**



5

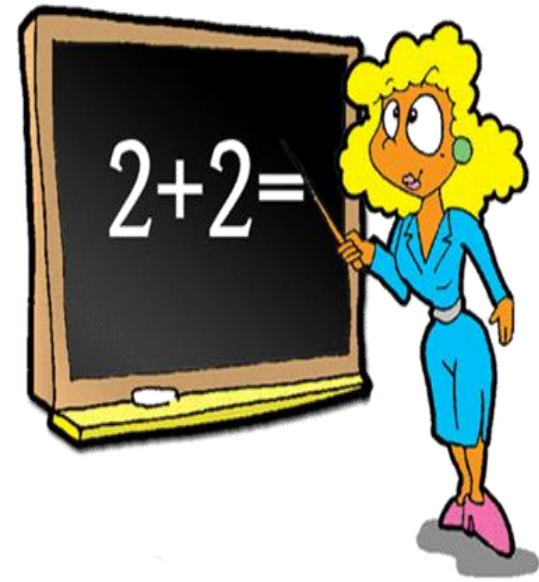
**Он работает, играя
(Есть профессия такая).
Он на сцене с давних пор.
Та профессия ...**



- Ножницы
- Весы
- Зеркало
- Расчёска



- Букварь
- Указка
- Глобус
- Кастрюля



- Пила
- Таблетки
- Шприц
- Термометр



- **Сковорода**
- **Нож**
- **Половник**
- **Расчёска**



- Молоток
- Гвозди
- Краски
- Рубанок



1

**-В мою сеть попало
много рыбы!**



**- Большое спасибо за
покупку!**



-Кому добавки?



4

**-Вам посылка.
Распишитесь!**



**-Какой зуб Вас
беспокоит?**



Булки нам и калачи Каждый день пекут


...



Арий, опер сочинитель Называется ...



Дрессирует львов собак
Храбрый, смелый наш ...



**Кто пасёт коров, овец?
Ну, конечно, ...**



5

Подметает чисто двор
В шесть утра, конечно, ...



**Кто любит труд,
того ... люди чтут.**



Труд человека кормит,
а ... лень портит.



Где охота и труд,
там ...поля цветут.



4

Языком не торопись,
а ...делом не ленись



5

Кто любит трудиться,
тому...
без дела не сидится.





МОЛОДЦЫ !



Использованные материалы

Внеклассные мероприятия. Мозаика детского отдыха. – Москва. Вако. 2005.

[С. Н. Думанская. Классные часы. 1-4 классы. – Харьков. Основа. 2008 г.](#)

[Кулик. О. О. Уроки этики. 1 – 4 классы. - Харьков. Основа. 2008 г.](#)

Т. А. Бугаева. Сценарии праздников в начальной школе. –Харьков. Основа. 2007г.

Интернет ресурсы:

<http://files.vector-images.com/clipart/teacher7.gif> учитель ница (слайд 4)

<http://clipart.adelavida.com/?Option=Image&Main=VArt&FileName=1194267007> повар (слайд 5)

http://www.yarfoto.ru/Download_v43_1.html - клоун

<http://files.vector-images.com/clipart/driver1.gif> - водитель

http://www.yarfoto.ru/klipart_v/497.gif - врач (слайд 8)

<http://vector-images.com/clipart.php?id=12928&lang=rus> – пожарник (слайд 9)

<http://files.vector-images.com/clipart/hairdresser5.gif> - парикмахер (слайд 10)

<http://files.vector-images.com/clipart/pilot1.gif> - летчик (слайд 11)

<http://t.foto.radikal.ru/0703/eb7453e62ef5t.jpg> почтальон (слайд 12)

http://www.cartoonclipartfree.com/Cliparts_Free/Berufe_Free/Cartoon-Clipart-Free-10.gif - артист

- http://www.yarfoto.ru/klipart_v_big/124.gif - парикмахер (слайд 14)
http://www.cartoonclipartfree.com/Cliparts_Free/Schule_Free/Cartoon-Clipart-Free-03.gif - учитель (слайд 15)
http://olik.ru/uploads/posts/2008-09/1221414799_olik.ru_bd6bafacd6b9.jpg - доктор (слайд 16)
<http://s43.radikal.ru/i102/0811/81/b5b1b994db64.png> - повар (17)
http://www.yarfoto.ru/klipart_v/946.gif - плотник
http://www.yarfoto.ru/klipart_v_big/84.gif - рыбак
http://www.yarfoto.ru/klipart_v/823.gif - продавец (слайд 20)
http://www.yarfoto.ru/klipart_v/482.gif - повар (слайд 21)
<http://files.vector-images.com/clipart/postman1.gif> - почтальон (слайд 22)
<http://solnushki.ru/images/clipart/multi/doctor1.jpg> - доктор Айболит
http://www.yarfoto.ru/klipart_v/846.gif - пекарь
http://www.artsides.ru/mini/item_3737.jpg - композитор
http://files.vector-images.com/clipart/snake_z9.gif - дрессировщик
<http://www.yarfoto.ru/V-village.html> -пастух
http://www.yarfoto.ru/klipart_v/607.gif - дворник
<http://www.yarfoto.ru/V-building.html> - маляр, каменщик, рабочий
<http://www.yarfoto.ru/V-village.html> - косарь
<http://www.yarfoto.ru/V-hobby.html> - портной
http://thumbnail056.mylivepage.com/chunk56/1352279/1000/small_аплодисменты.gif.jpg - аплодисменты





